









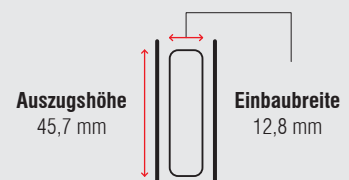
### Spezifikationen

-  seitliche Schubkastenmontage
-  12,8 mm
-  dynamisch bis 45 kg
-  Kugelkäfig
-  Stahl, verzinkt
-  +5 °C bis +40 °C

### Hinweise

- Universal Lochbild im 32 mm Raster
- aushängen des Schubkastens durch Herunterdrücken des Trennhebels im Schubkastenprofil
- toleranzausgleichende Montagelaschen

### Einbauabmessungen



Länge	Auszugsweg	Gewicht	Best. Nr.
		pro Paar	verzinkt
mm	mm	kg	
300	245	0,90	► 5061
355	350	1,05	► 5062
405	400	1,20	► 5063
450	450	1,36	► 5064
500	500	1,51	► 5065
550	550	1,61	► 5066
600	600	1,81	► 5067
650	650	1,97	► 5068
700	700	2,13	► 5069

Verpackungseinheit – Garnituren pro Karton, alle Längen: 10

► Lagerartikel